

Profiil

Küberhügieen 5

walter96

Kursus on läbitud!

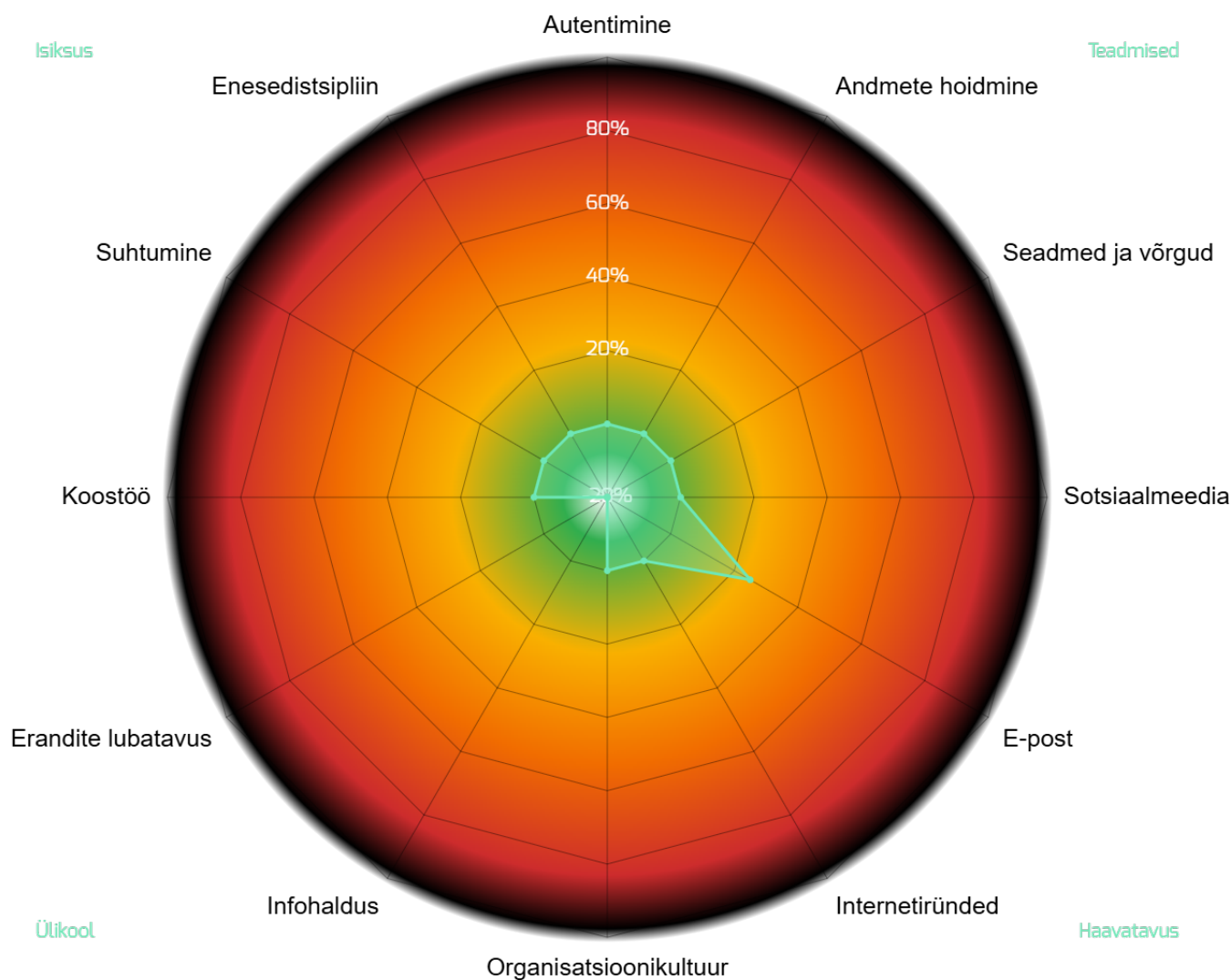
Suur aitäh su aja ja tagasiside eest!

Loodame, et kursus oli huvitav ja said uusi teadmisi selle kohta, kuidas meie ühist küberruumi veelgi turvalisemaks muuta.

Sinu valitud vastusevariantide põhjal genereeritakse tulemus, mis näitab võimalikke riskivaldkondi, millele võiksid rohkem tähelepanu pöörata.

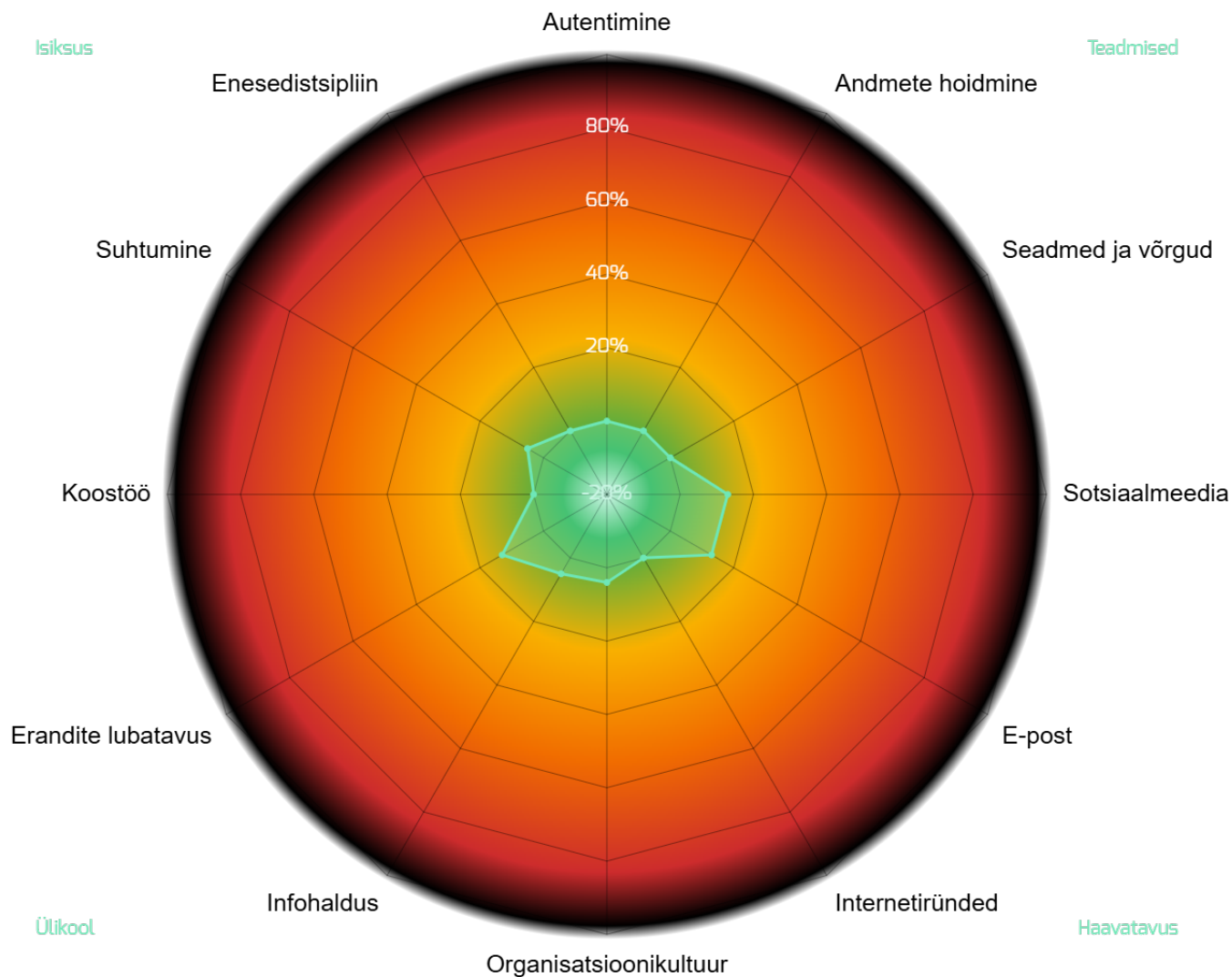
Sissejuhatavad küsimused

Autentimine (1), Andmete hoidmine (2), Seadmed ja võrgud (3), Sotsiaalmeedia (4), E-post (5), Internetiründed (6), Organisatsioonikultuur (7), Infohaldus (8), Erandite lubatavus (9), Koostöö (10), Suhtumine (11), Enesedistsipliin (12)



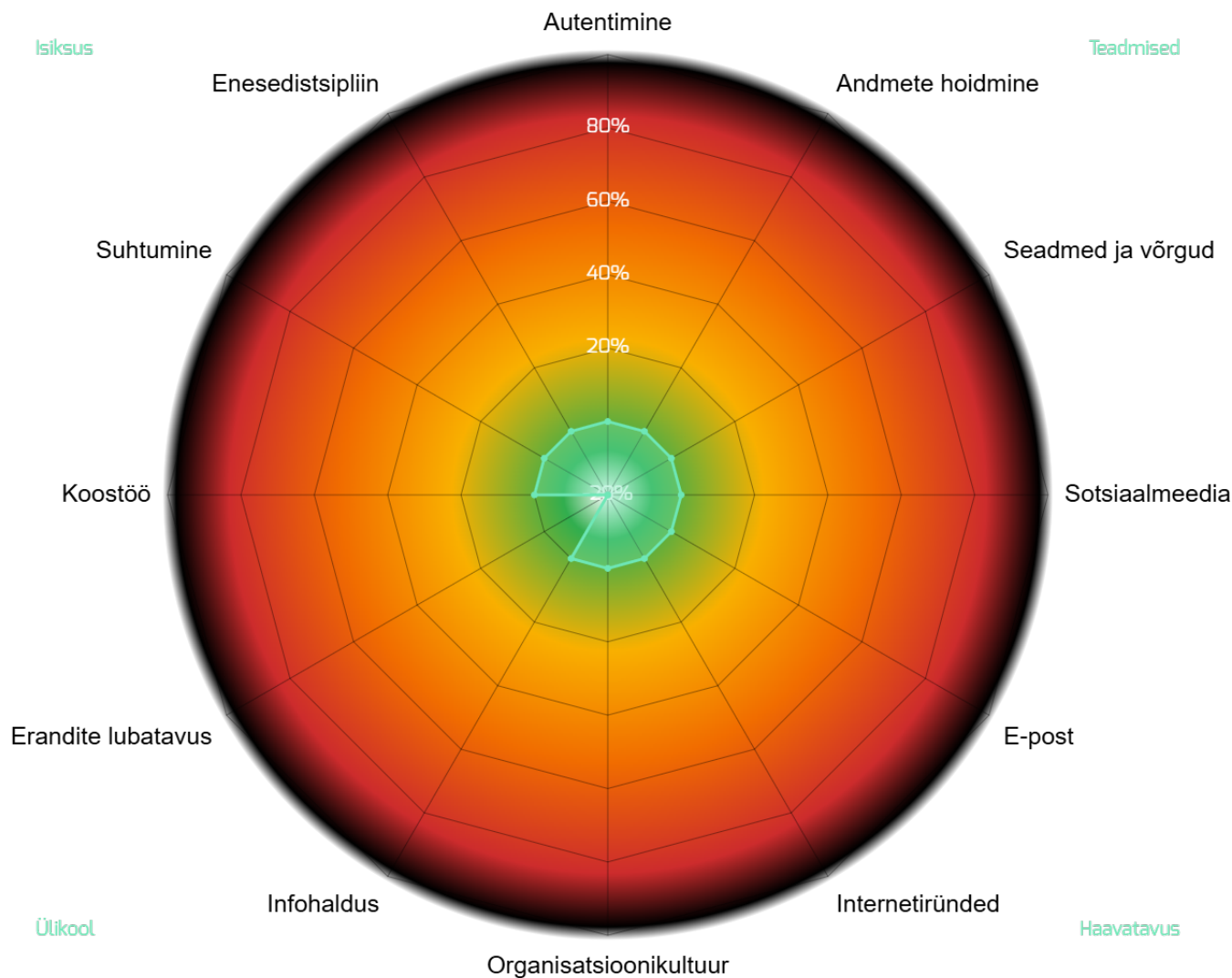
Õppematerjal

Autentimine (1), Andmete hoidmine (2), Seadmed ja võrgud (3), Sotsiaalmeedia (4), E-post (5), Internetiründed (6), Organisatsioonikultuur (7), Infohaldus (8), Erandite lubatavus (9), Koostöö (10), Suhtumine (11), Enesedistsipliin (12)



Kordamisküsimused

Autentimine (1), Andmete hoidmine (2), Seadmed ja võrgud (3), Sotsiaalmeedia (4), E-post (5), Internetiründed (6), Organisatsioonikultuur (7), Infohaldus (8), Erandite lubatavus (9), Koostöö (10), Suhtumine (11), Enesedistsipliin (12)



Kuidas lugeda oma tulemusi

Kuvatavad tulemused põhinevad vastustel, mille andsid kursuse läbimisel. Kui tulemuste põhjal võib täheldada riskikäitumist, ei tähenda see ilmtingimata, et midagi on halvasti. Kursuse eesmärk ongi anda ülevaade teemadest, mille puhul sinu käitumine võib olla seotud suurema riskiga ja millele tasub pöörata rohkem tähelepanu.

Küberhügieeni kursuse tulemused jagunevad nelja teema vahel. Need puudutavad sinu isiksust, teadmisi, haavatavust ja ülikooli.

Sinu isiksusega seotud tulemused näitavad sinu hoiakut turvalisusküsimuste suhtes kolme alamteema kaudu:

1. enesedistsipliin: sinu vastused kajastavad seda, kuidas sa järgid turvalise käitumise põhimõtteid;
2. suhtumine: sinu vastused näitavad, kui palju sa usud, et sinust sõltub turvalisuse tagamisel palju;
3. koostöö: sinu vastused annavad pildi sellest, mil määral oled valmis küberturvalisuse teemadel kaasa mõtlema.

Sinu teadmisi kätkevad tulemused annavad ülevaate sellest, mida sa tead kolme alamteema kohta:

1. autentimine: sinu vastused näitavad, millised on sinu puhul turvalise autentimise, paroolide taaskasutamise, nõrkade paroolide kasutamise või paroolide hoidmisega seotud riskid;
2. andmete hoidmine: sinu vastused kajastavad sinu teadlikkust andmete hoidmisega seotud riskidest;
3. seadmed ja võrgud: sinu vastuste põhjal saab hinnata, kui hästi on kaitstud sinu IT-seadmed, sealhulgas ruuter, nutitelefon, värgvõrgu seadmed jms.

Haavatavust näitavad tulemused kirjeldavad sinu arusaama küberohtudest kolme alamteema alusel:

1. sotsiaalmeedia: sinu vastuste põhjal selgub, kui hästi oled kursis sotsiaalmeedias levivate ohtudega ja kas oskad neid vältida;
2. e-post: sinu vastused näitavad, kui hästi tunned ära õngitsuskirju ja kuidas hoiad enda e-posti turvalisust;
3. internetiründed: sinu vastused kajastavad seda, kui hästi oskad tuvastada veebis õngitsuslehti ja kuidas hoiad brauserit turvalisena.

Ülikooliga seotud tulemused näitavad sinu töökoha eripärast tingitud riske kolme alamteema kaudu:

1. organisatsioonikultuur: sinu vastused kirjeldavad üldist riskitaset ülikoolis – kas siin on

kombeks mõelda turvalisusele või mitte, millised on ülikoolisisesed kirjutatud ja kirjutamata turvalisusreeglid;

2. erandite lubatavus: sinu vastused näitavad, kuidas on ülikoolis kombeks tegeleda turvaeeskirjade eranditega ja kui palju neid lubatakse;

3. infohaldus: sinu vastuste põhjal selgub, kuidas on ülikooli turvanõuded töötajatele teatavaks tehtud.

Sinu tulemuste visualiseerimiseks on kasutatud radardiagrammi, mis on jagatud ülal kirjeldatud osade kaupa. Mida suurem on protsentuaalne väärtus, seda suurem on risk. Radardiagrammi värvid ja protsentuaalsed väärtused tähistavad riskitaset, mida on selgitatud diagrammi legendis.

- VÄIKE RISK
- MÕÕDUKAS RISK
- RISKANTNE
- SUUR RISK
- ÜLISUUR RISK